



buiten spoor

De Heerkuil

Bushcraft

Winterkamperen

Buitenspoor verschijnt 4 x per jaar

Uiterste inleverdatum kopij voor nr. 2 (april-juni): 19 februari 2019. De redactie heeft het recht om kopij in te korten, anderszins te wijzigen of in het geheel niet op te nemen.

Redactie Marleen Blokhuis, Janwillem van Dijk, Margreet Geels, Marga van Haeringen-Kokkelink, Nienke Onkenhout

Eindredactie Anne en Eli Vlessing
redactie@kampeerclub.nl

Aan dit nummer werkten mee

Peter Arends, Erik en Arry Bos, Henni Bunnik, Jan Das, Albert Fien, Frans Goedheer, Karen van Geffen, Ton Hermans, Gert-Jan Kooren, Karin Koppen, Martin Loerakker, Nicander van den Ouden, Caitlin Valkering, Karen Visser

Advertentie-acquisitie
advertentie@kampeerclub.nl

De vereniging is niet aansprakelijk voor de inhoud van commerciële advertenties.

Ontwerp LevievanderMeer.nl
Foto omslag Peter Heeg

Druk robstolk@

NTKC (Nederlandse Toeristen Kampeer Club) is een vereniging die zich richt op sportief kamperen met bescheiden uitrusting en op het behoud en herstel van natuur en landschap op haar terreinen.

Kernwaarden zijn rust en ruimte, respect voor natuur, milieu en voor elkaar. NTKC beoogt geen winst, functioneert geheel op basis van zelfwerkzaamheid van de leden en beschikt over 20 natuurterreinen door heel Nederland. Opgericht 5 mei 1912; lid FICC. Het clubjaar loopt van 1 oktober t/m 30 september (opzeggen voor 1 september).

Algemene informatie vind je op/in www.kampeerclub.nl, Buitenspoor, NTKC Nieuwsbrief en [facebook.com/groups/ntkc.kampeerclub](https://www.facebook.com/groups/ntkc.kampeerclub).

Clubbureau NTKC Larikslaan 5,
3833 AM Leusden, tel. 0334323376
clubbureau@kampeerclub.nl
www.kampeerclub.nl

Inhoud

- 4  **Bijna buitenland**
De Heerkuil, St. Geertruid
- 10 **In gesprek met Heleen Weening**
- 12 **De hunkering van de zonneflikkerende sneeuw**
- 14  **Bushcraft: in samenwerking met de natuur**

En verder

- 8 Wie heeft er een huisvlag?
Eenpitter
- 9 Jeugdsectie
- 16 Natuur: koester mos
- 17 Buitenkinderen
- 18 Zwerversteken
Winterkamperen in zes tips
- 19 In Europa
Persoonlijke berichten
- 20 Kamperen in de kunst
Nieuws van de club
- 22 Nieuws van de terreinen

Selectie uit de agenda

Een nieuw jaar dat we in stijl beginnen: veel genieten maar dan weer overal de handen uit de mouwen!

De volledige agenda vind je op kampeerclub.nl>clubberichten>agenda



Nieuwjaarsborrels en -wandelingen

Houd **12 en 13 januari** vooral vrij!

Op diverse locaties zijn bijeenkomsten, borrels en wandelingen. Bijvoorbeeld op De Smagten, Het Groene Hart, De Haan en Austerlitz.



Winterkamp Lochem

Op **8, 9 en 10 februari** voor de 37e keer: het Lochemse Winterkamp op De Valkenbelt.



Aan het werk!

Na de feestdagen staan er in **januari, februari en maart** weer volop werkdagen op het programma. Kijk op de NTKC-agenda voor een locatie in de buurt en kom een dagje zagen, snoeien, harken, kappen, maaien, poetsen op een van onze terreinen.

Waarom zou je?

Kamperen in de winter. Dat betekent kamperen als het veels te koud is, zeker 's nachts. Dat kan betekenen dat je de tent moet opzetten in de sneeuw. Dat het in die tent, ondanks dik grondzeil en dubbeldaks doek, soms gewoon vriest. Dat betekent een extra tas met warme kleding meenemen, wollen sokken, handschoenen, thermo-ondergoed en een muts. Twee mutsen. Kamperen in de winter... waarom zou je?

Kamperen in de winter. Dat betekent wakker worden in een witte, zichtbaar ademende wereld. Opstaan en direct merken, proeven waarom frisse lucht frisse lucht heet. Dat betekent betoverende, krakende wandelingen in vroegschemerende ijzige bossen waar vanaf vier uur 's middags de geeloranjerode zonsondergang door de takken straalt. Dat betekent een laaiend houtvuur dat er niet is om marshmallows in te roosteren, maar de oerfunctie heeft om je handen en lijf te verwarmen, voordat je de oversteek naar je tent waagt.

Midden in deze editie van Buitenspoor een collage van stoere winterkampeers van vroeger en nu (uiteraard allemaal op NTKC-terreinen). Bedoeld als inspiratie en als uitnodiging om ook in de koude, donkere maanden van het jaar van de schoonheid en rust van onze terreinen te komen genieten. Zó anders dan in de zomer. Kamperen in de winter. Waarom zou je niet!?

Het redactieteam van Buitenspoor en website wenst iedereen een mooi en gezond 2019 toe, met heel veel kampeerplezier. Tot ziens op een van onze terreinen.

Anne Vlessing, eindredacteur



Bijna buitenland



St. Geertruid

St. Geertruid ligt op de uitlopers van het plateau van Margraten, in het hoogstgelegen deel van Nederland. Dit landschap, het Limburgs Heuvellandschap, doet bijna on-Nederlands aan. Het kalksteen (in het Limburgs 'mergel') dat hier aan de oppervlakte te zien is (op het terrein is er een muur van gebouwd), is in het tijdperk Krijt gevormd (ca. 70 miljoen jaar geleden). Heel Nederland was toen een tropische zee en Zuid-Limburg lag aan de kust. De kustlijn schoof in de loop van miljoenen jaren langzaam naar het westen en uiteindelijk ontstond een hogergelegen gebied, het Limburgs Heuvelland, waar het plateau van Margraten onderdeel van is. Regen- en smeltwater dat vanaf dat plateau naar het ruim honderd meter lagergelegen Maasdal stroomde, heeft diepe geulen (Limburgs: 'grubben') in het landschap uitgesleten. Op de helling van een van deze grubben (de Herkenradergrub) is het terrein van De Heerkuil aangelegd, midden in een oud hellingbos. Dit bos is onderdeel van het 360 ha. grote Savelsbos, een beschermd Natura 2000-gebied.

Het zuidelijkst gelegen terrein van de NTKC ligt een kwartiertje lopen van de Belgische grens. Het is een populair terrein (4.000 overnachtingen in 2017), maar wordt door ligging en indeling niet snel als druk ervaren. Zeker niet in november als 's nachts het vriespunt aangetikt wordt en we er alleen met de bosuil staan.

Tekst: Eli Vlessing, foto's: Henni Bunnik, Bert Hoogveld

De Heerkuil is niet alleen het meest zuidelijke, maar ook het hoogstgelegen terrein van alle NTKC-terreinen. Eenmaal in het centrum van St. Geertruid (Limburgs: 'Se Gietere'), rijden we door tot de sportvelden van de Geertruidse Boys (sinds 2006 ook een dameselftal) waar we rechtsaf slaan. Even later staan we voor de slagboom, op de splitsing van de Heerkuil en de Vossenkuilweg, het onverharde wandelpad dat onderlangs het terrein loopt. Pas dan begin je te zien hoe groot het terrein van De Heerkuil is. De kampeerplekken zijn over terrassen op drie niveaus verdeeld. De hoger gelegen plekken leveren mooie uitzichten op de rondomgelegen weilanden en heuvels. Op het hoogste terras zijn kleinere kampeerplekken, beneden zijn ook grotere kampeerweiden. Bij mooi weer profiteer je maximaal van de zonovergoten ligging op de zuidhelling.

Midden op het terrein staat een splinternieuw toiletgebouw. Ernaast twee picknicktafels en schommels. Volg het tegelpad omhoog om bij het sociale hart van De Heerkuil te komen: de vuurplaats. Met daarachter de huttenbouwplaats tussen de bomen, voor de kinderen.

Met Bert Hoogveld en Wim Quirijnen, twee van de vijf terrein-coördinatoren, lopen we een rondje over het terrein. Waarom zijn er in Limburg relatief weinig NTKC-leden? 'Als ze hier aan kamperen denken, dan gaan ze naar Frankrijk. De blik is naar het zuiden gericht. Om toch voldoende aanloop te hebben op de werkweekenden is, naar een idee van Don Shepherd, de Vrienden van De Heerkuil opgericht. Dat bleek een gouden greep: van de circa tachtig Vrienden, uit heel Nederland, komen er altijd wel een stuk of twintig opdagen op een onderhoudsweekend. En dat is genoeg om het nodige kap- en zaagwerk uit voeren en eens in de vijf jaren de begroeiing weer eens flink uit te dunnen.



Aangekomen op het hoogste terras, blijkt dat die vergezichten op het omringende landschap helemaal geen toeval zijn. Daar is over nagedacht! Tijdens het zagen en uitdunnen in de werkweekenden zijn er zorgvuldig openingen aangebracht in de begroeiing. We dalen af naar de vuurplaats. Ook hier een doordacht plan: het verse, net aangevoerde hout is opgestapeld tot een hoge wal. Hierdoor ligt de vuurplaats beschermt en kan dit hout door de wind goed drogen. Onder een afdak ligt het gedroogde hout dat gestookt kan worden. Op het middelste terras zijn wat plaatsen die enigszins aflopen. 'Die brengen we weer op hoogte met aarde; daar ligt volgend voorjaar weer een prachtige grasmat overheen. Voorlopig is het een speeltuin voor de mollen.'

Het is een erg fijn en mooi gelegen terrein. Zonnig, rustig.

Maandelijks komt de coördinatiecommissie van De Heerkuil bij elkaar. 'We hebben een hele waslijst aan klusjes en projecten. We bekijken wat we wanneer en met wie kunnen uitvoeren. Gelukkig kunnen we het meeste aan met mensen van de NTKC – daar zit echt heel veel ervaring en know-how. Het neerzetten van zo'n schommel bijvoorbeeld' – Bert gebaart naar de houten schommels naast het toiletgebouw – 'daar zijn we met drie man drie dagen mee bezig. Maar dan staat er ook wat!'



De Heerkuil is een uitstekend startpunt voor **(rond)wandelingen** door het Limburgse en Belgische landschap. (wandelgidszuidlimburg.com)



Ook is het Limburgs Heuvelland een populair **fietsgebied** en zijn er diverse bewegwijzerde mountainbikeroutes. (mtbroutes.nl)

In het nabijgelegen Banholt is een prima **fietsverhuur**: fietsshop Heuvelland. (fietsshopheuvelland.nl/)



Tussen St. Geertruid en Rijckholt ligt een **neolithische vuursteenmijn**; van april tot september worden er op vaste dagen excursies gegeven. (vuursteenmijnen.nl)



Sinds eind 2017 is de **ENCI mergelgroeve** (op de westoever van de Maas, iets ten zuiden van Maastricht) weer deels voor publiek toegankelijk. (enci-gebied.nl)

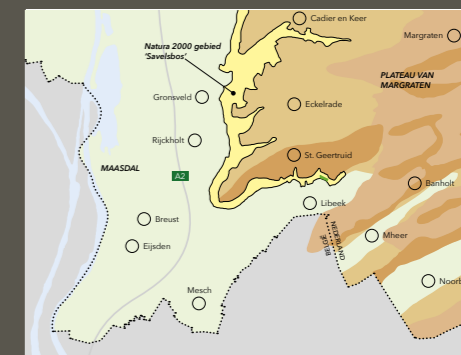


Maastricht is vlakbij en biedt, naast de spreekwoordelijke gezelligheid, veel culturele en gastronomische hoogten. Voor een internationaal **dagje uit** liggen **België (Luik)** en **Duitsland (Aken)** vlakbij.



Duidelijk trots zijn Bert en Wim ook op het nieuwe toiletgebouw. En met recht. De opvallende dakconstructie is in zijn geheel in een werkplaats in Drenthe gemaakt. 'De leidingen bevroren niet, die kunnen tot -15° hebben. De schoonmaakinstructies zijn hier anders dan voor de betegelde gebouwen: we maken het kunststof schoon met microvezeldoekjes. Eigenlijk best makkelijk en het resultaat is prima.' Volgend jaar maart staat het vervangen van het dak van de werkplaats op het programma. 'En we gaan nog een zandbak aanleggen, die is ons cadeau gedaan door een familie uit Eijsden. We krijgen veel mensen met kinderen, vandaar.'

Waarom dankt De Heerkuil haar grote populariteit? 'Tja, daar zijn veel redenen voor op te noemen natuurlijk. Het is een erg fijn en mooi gelegen terrein. Zonnig, rustig. Sportief en cultureel is in de omgeving erg veel te doen, we horen van veel bezoekers dat ze om die redenen naar hier komen. En het is voor veel mensen toch net een beetje buitenland.' <



Historie

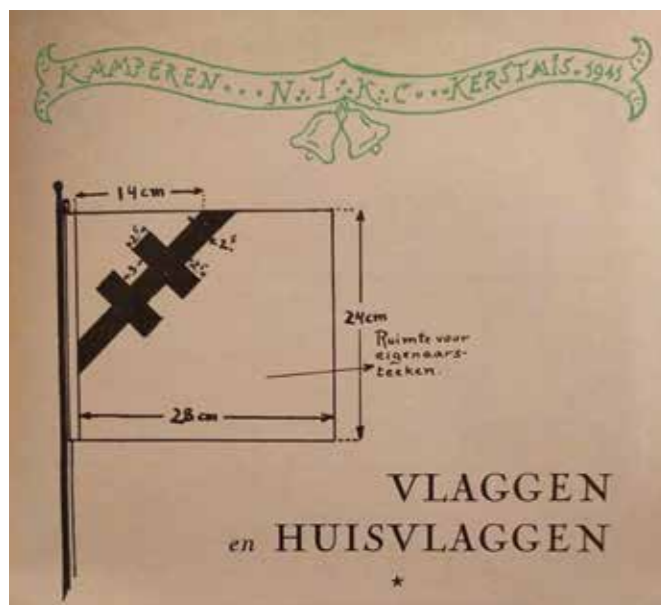
Heel vroeger was op deze plaats een mergelgroeve, die na sluiting is volgestort met allerlei rotzooi. Bij graafwerkzaamheden is men zelfs een keer op een complete maar geheel verroeste Lada gestuit... Voordat het terrein daarna een NTKC-kampeerterrein werd, was het lange tijd... een camping. De NTKC verwierf het terrein met veel moeite in 1987 van de toenmalige eigenaar. Eigenlijk was het een terrein voor stacaravans. Om de 'vaste gasten' onder de stacaravans gelegenheid te geven elders een plek te vinden, werd een overgangperiode overeengekomen. In die periode moesten de NTKC'ers het terrein met een aantal stacaravans delen. De overgenomen bebouwing (een toiletgebouw, een 'soos' en een caravanopslag) was in abominabele staat en werd rap gesloopt, om plaats te maken voor een standaard NTKC-toiletgebouw. Wie nu na binnenkomst de auto links op de rode tegels parkeert, langs de muur en het hek van de buurman, staat op de vloer van de voormalige washokken.

Wie heeft er een huisvlag?

In de beginjaren van de NTKC toiden veel leden hun tent met een zelfgemaakte vlag met een persoonlijk beeldmerk. Ook nu nog zijn er leden die een eigen vlag ontwerpen of een oude huisvlag in de familie hebben.

Voor een artikel in Buitenspoor zijn we op zoek naar foto's van en verhalen over huisvlaggen.

Reacties graag naar redactie@kampeerclub.nl.



eenpitter

Alle eenpitterrecepten vind je verzameld op de website.

Stoere soep met vergeten groente

Dit keer een maaltijdsoup voor gure waddendagen. Snel klaar is-ie niet, maar je kunt gelukkig wel je handen warmen aan de pan terwijl de boel staat te garen.

Fruit **1 gesnipperde ui** en **2 fijngehakte teentjes knoflook** in een **scheut olie** glazig. Snijd intussen **400 gram pastinaak** in kleine stukjes en **1 prei** in dunne ringetjes.

Houd een handje van het preiwit apart en doe de rest van de groente bij de uien. Voeg zo veel water toe dat het mengsel net onder staat. Doe er meteen even **1 bouillonblokje** bij. Breng aan de kook, en laat op zacht vuur garen tot de eerste pastinaakstukjes uit elkaar beginnen te vallen.

Thuis pureer je dan het mengsel met je staafmixer, maar op Texel houd je het simpel en stamp je de brokjes een beetje stuk, met een stokje of zo, zodat er wat zetmeel vrijkomt uit de pastinaak om de soep te binden.

Doe er zoveel **mosterd** in als je lekker vindt (dat verschilt per mens en per mosterd), breng op smaak met **zout en peper**, en garneer met het apart gehouden preiwit. Voor MasterChef-fans: dat zorgt voor de 'crunch'.

Serveer met **brood**. Stoere mensen roeren dat er gewoon doorheen. Hele stoere mensen drinken er een **Texelse Stormbock** bij.

Eet smakelijk!
Gert-Jan Kooren



JeugdSectie



Gelukkig nieuwjaar!



En dat betekent dat de jeugdsectie weer gaat genieten van een heerlijk koud weekend met oliebollen en warme chocolademelk. Yfke, 19 jaar uit Nijmegen, zit in de organisatie van het Nieuwjaarsweekend en zij belooft dat het een spectaculair weekend zal worden.

BRRRR!

Het Nieuwjaarsweekend is een weekend waarbij je ervan kan uitgaan dat het koud zal zijn, dus daar houdt de organisatie goed rekening mee! Overdag veel spelletjes om warm te blijven en 's avonds warme chocomel om onderkoeling te voorkomen. Het kampvuur gaat vroeg aan zodat we allemaal bij het vuur kunnen kruipen.

Oliebollen alleen om te eten?

Natuurlijk worden er weer oliebollen gebakken, dit keer gebruiken we ze niet alleen om op te eten, maar zullen we ze ook voor andere leuke activiteiten gebruiken. Yfke wilde niet kwijt wat we er dan precies mee gaan doen, dat haalt de verassing eraf, maar ik ben in ieder geval erg benieuwd!

Ben jij ook nieuwsgierig naar wat voor activiteiten allemaal bedacht zijn met oliebollen en heb je zin in een heel gezellig weekend rond het kampvuur? Kom dan ook van 11 tot 13 januari naar Winterswijk!



Altijd een lekker hapje en een drankje op het NTKC-nieuwjaarsweekend!

Join us on Facebook



JS'er in de kijker

Naam: **Anouk**

Woonplaats: **Heemskerk**

Leeftijd: **18**

Studie:

Bewegingswetenschappen aan de VU

Tent: **voornamelijk de Paddestoel 1 van Mentora**

Favoriete kampeerkost:

Indonesisch

JS sinds: **introductieweekend 2015**

JS functie: **secretaris**

Meest bijzondere JS-ervaring:

het WC-gebouw schoonmaken wanneer het vriest (hè, Astrid?).

Slim bekeken

Stel voor je gaat inpakken een lijstje op en let daarbij vooral op sokken, stokken en haringen.

P.S. op onze site staat een paklijst die je kan gebruiken

(kampeerclub.nl/nieuwsbericht/paklijst).

jeugdsectie@kampeerclub.nl

Kamperen in de tent is voor Heleen Weening haar ultieme ‘eigen-huisje-in-het-bos’-ervaring. Ze komt graag op De Haan, eerst op bezoek bij haar ouders – verwoed kampeerdere – en sinds een jaar of drie als lid. Ze houdt van basic kamperen, al komt het er minder vaak van dan ze eigenlijk zou willen.

‘Toen ik nog alleen was, trok ik eropuit met een Hilleberg. Nu met de kinderen heb ik een wat grotere tweedehands tent, met iets meer ruimte. Ik ben een mooi-weerkampeerder, als de temperatuur ‘s nachts onder de tien graden komt wordt het mij te koud. Bij de NTKC kom ik vooral weekendjes op De Haan. In de zomer ga ik altijd een paar weken naar natuurkampeerterrein Harskamper Dennen. Wat me aanspreekt bij de NTKC zijn de rust en de ruimte – geen animatieteam – en dat zo dicht bij huis. Dat de mensen elkaar kennen, dat gemeenschappelijke, dat spreekt me aan. Het valt me ook op dat de terreinen zo goed worden onderhouden. Ik zou best wat actiever voor de club willen worden, maar de activiteiten zijn niet altijd te combineren met mijn drukke leven met een baan en jonge kinderen. Dat geldt voor veel mensen van mijn generatie. Als vrijwilliger wil ik af en toe heel afgebakend en actiegericht graag een bijdrage leveren, bijvoorbeeld rondom het versterken van de organisatie of met lobbywerk: plan maken, uitvoeren en een concreet resultaat. Samen met enthousiaste mensen, die het leuk hebben met elkaar en hetzelfde doel nastreven.

Vernieuwen

Het is belangrijk dat we er samen voor zorgen dat die fantastische kampeerterreinen


ook in de toekomst blijven bestaan. Ik kijk met een beetje afstand naar de club maar er is beslist meer kracht uit de vrijwilligersorganisatie te halen als we de organisatie verder vernieuwen. De vergrijzing van het ledenbestand en de kwetsbaarheid in de organisatie – als het erom gaat of we klaar zijn om te gaan met de ontwikkelingen die op ons afkomen – zijn in mijn ogen de grootste bedreigingen. Kijk ik naar De Haan dat we huren van de gemeente, dan denk ik dat een projectontwikkelaar daar een hoop geld voor zou willen neertellen. Daarom is het belangrijk dat de gemeente het ons blijft gunnen en dat we dus zorgen voor een goed gevestigd belang, niet alleen voor de leden, maar ook ingebed op de plek waar het terrein ligt. Dat kan bijvoorbeeld door aansluiting te zoeken bij bestaande activiteiten in de omgeving. Ook (af en toe) openstellen voor een breder en/of jonger publiek kan die inbedding versterken net zoals samenwerking met bijvoorbeeld lokale natuurverenigingen of organisaties die activiteiten voor kinderen (en hun ouders) aanbieden. Denk ook aan basisscholen of het beschikbaar stellen van een terrein voor een lokaal openlucht-evenement of – ik noem even iets heel wilds – een kleinschalig festival of een Buurtcamping.

Tekst en foto:
Marga van Haeringen-Kokkelink

Sprankelender

Het mag van mij gerust wat sprankelender. Door meer te denken vanuit de mensen die je wilt bereiken, en niet alleen vanuit je eigen perspectief en idealen, komt je verhaal bij een breder publiek binnen. Bij de milieubeweging (red. Weening is in het dagelijks leven directeur bij Duurzaam Den Haag, opvolger van het Haags Milieucentrum) hebben we een soortgelijke omslag gemaakt. Er is een hele maatschappelijke beweging die een alternatief zoekt voor het materialistische, dat beperkt zich al lang niet meer tot de natuurorganisaties. Neem nou de tiny-house-movement, dat gaat over leefstijl. Ook hippe initiatieven als BuitenLand of Kiindfestivals richten zich op publieksgroepen waarvoor de NTKC duidelijk ook iets te bieden heeft. De NTKC-terreinen zijn pareltjes, die ik graag met meer mensen zou willen delen. Als je op een willekeurige dag in het jaar komt, kunnen er zo vijf tenten bij op een terrein, dat zal je niet opvallen. Door een brede groep aan te spreken hoop ik ook op iets meer diversiteit in het ledenbestand. Dat we een club zijn waar mensen blij van worden en graag bij willen horen. Vertel een verhaal, doe iets minder krampachtig, en toon lef om een stap naar voren te zetten, met respect voor en behoud van onze eigenheid.’ <

In gesprek met Heleen Weening



'De hunkering van de zonneflickerende sneeuw'



Foto: s Gerard van Oudheusden



In april 1927 verscheen in ons toenmalige clubblad De Tent een verhaal van een clublid over het kamperen in de winter. 's Nachts was er 25 centimeter sneeuw gevallen en bij het opbreken begon het opnieuw hard te sneeuwen. Wat had hij geleerd? Dat de grond onder de bomen het makkelijkst sneeuwvrij is te maken. Dat grondisolatie van het grootste belang is (zijn eigen gummi grondzeil bleek poreus). Dat je het beste twee donzen slaapzakken over elkaar kunt gebruiken. Dat, om op temperatuur te blijven, 'het wikkelen van het hoofd in een shawl zeer aan te bevelen is'. Verder raadde hij aan om wollen slaapsokken aan te trekken. En eraan te denken dat het in de tent óók vriest. De kampeerder moet 'goed gezond' zijn en vooral 'zijn vak verstaan'. Pas dan zal de NTKC-er enthousiast 'nieuwe waardering krijgen voor zijn tent die hem dan in staat stelt daar te trekken en te huizen waar de hunkering van de zonneflickerende sneeuw hem trekt'.



Foto: ©Henni Bunnik/Perspectief In Beeld



Foto: Nicander van den Ouden



Foto: Ton Hermans

Sommige terreinbeheerders hebben het relaxter dan anderen; zo bestaan bij enkele van onze terreinen de veldjes vooral uit mos en dan hoef je als beheerder weinig te maaien! Een ander voordeel van mos is dat het zacht en verend is; niet voor niets werd mos vroeger gebruikt als vulling in de strozak om in combinatie met stro een matras van te maken. Toevoeging van gagel en diverse soorten walstro zorgde ervoor dat het ongedierte wegbleef. Voor de kampeerders zorgt een mostapijt niet alleen voor een zachte ondergrond maar, volgens de kleurenpsychologie, ook voor een rustgevende omgeving door de schakeringen van verschillende tinten groen ...

Voor het haakmos is een liefhebber van de NTKC-terreinen; een soort die tot de slaapmossen gerekend wordt en flinke matten kan vormen. Bekijk je het mosje wat nauwkeuriger dan vallen de teruggebogen lancetvormige bladeren op. Als je heel nauwkeurig kijkt dan zie je dat het blad heel dun is, feitelijk bestaat het blad van mos (meestal) maar uit één cellaag. En omdat mos geen wortels heeft waarmee het water en voedingsstoffen op kan nemen, is dit dunne blad essentieel bij de opname van deze stoffen. Dat werkt weer in het nadeel van de plant als er bijvoorbeeld

geürineerd wordt; de afvalstoffen die met de urine geloosd worden zijn meestal zo giftig dat het mos het niet overleeft. Een bruine plek in het mostapijt getuigt daarvan.

De afwezigheid van een wortelstelsel geeft al aan dat mossen niet concurrentiekrachtig zijn; gras en kruiden zijn in het voordeel omdat zij met hun wortels voeding en water uit de bodem kunnen halen en daar kan mos niet tegenop. Dus vind je mos veelal in situaties waar andere planten geen raad mee weten: stenen muurtjes, zandverstuivingen, slecht bemeste gazons ...

Slaapmossen doen weinig aan seksuele voortplanting; bij mossoorten die daar wel aan doen zie je in de winter de sporenkapsels hoog boven het plantje staan. Ook nu weer goed kijken en dan valt het mutsje van het sporenkapsel op. Onder het mutsje wordt het sporenkapsel nog met een dekseltje afgedicht; bij de juiste weersomstandigheid valt – in de meeste gevallen – eerst het mutsje en vervolgens het dekseltje eraf en worden de sporen verspreid. Ergens, als de omstandigheden goed zijn, ontstaat dan weer een nieuw mosplantje!

Ton Hermans en Karin Koppen

<< BUITENKINDEREN >>



Help de vogels
In de winter moeten vogels meer moeite doen om eten te vinden. Je kan de vogels daar een beetje bij helpen.
Neem een oude fles, maak er een gat in waar een pollepel door past en vul de fles met vogelvoer. Zo maak je je eigen voerhuisje.
Appels vallen ook in de smaak bij veel vogels. Stop de appel vol met zonnebloempitjes en het is een echte vogeltraktatie!



Trekvogels

Een trekvogel is een vogelsoort die uit het broedgebied wegtrekt om ver weg de winter door te komen. Ze gaan dan naar het zuiden waar meer eten voor ze is. Er zijn twee soorten trekvogels: wintergasten en zomergasten. Wintergasten komen vanuit het noorden in de winter bij ons, in de zomer gaan ze weer terug naar het noorden. Zomergasten komen vanuit het zuiden in de zomer bij ons en gaan in de winter weer naar het zuiden.

Een trekvogel wordt ook wel trekker, wegtrekker of migrant genoemd. Het tegenovergestelde van een trekvogel is een standvogel. Deze blijft wel in zijn broedgebied overwinteren. Hoe trekvogels weten waar ze naartoe moeten om te overwinteren én hoe ze de weg terug vinden, weten we niet zeker. Daar zijn verschillende ideeën over.

Misschien eet een vogel precies genoeg om zijn winterverblijfplaats te bereiken. De vogel legt een bepaalde vetvoorraad aan. Als hij gaat vliegen, verbruikt hij deze voorraad. Als zijn vetvoorraad op is, strijkt hij neer op een geschikt plekje. Andere mensen denken dat de vogels de sterren gebruiken om te weten waar ze naartoe moeten. De dagvogels, die overdag vliegen, maken hierbij gebruik van de stand van de zon. De derde theorie is dat de vogels letten op herkenningstekens vanaf de grond. Vooral de vogels die hoog vliegen maken hiervan gebruik, want ze kunnen makkelijk grote bergen, rivieren en dorpen zien en zo weten waar ze naartoe moeten.

Puzzel

Schrijf de namen van de zomergasten en de wintergasten in het goede vak. Je kunt de goede rij vinden door het aantal letters van de naam van de vogel te tellen. In ieder vakje moet één letter.

Als je het goed hebt gedaan vind je in de rode kolom hoe vogels die het hele jaar in Nederland blijven genoemd worden.

1																				

doen

- Zomergasten
- Wielewaal
- Veldleeuwerik
- Fitis
- Boerenzwaluw
- Ooievaar
- Grutto

- Wintergasten
- Koperwiek
- Wilde zwaan
- Keep
- Rotgans

Max (12) op Austerlitz:
Het leukste is om bij het kampvuur te zitten. Daar maken we marshmallows of broodjes op een stok met jam of een knakworst. Ook hou ik ervan om hutten te maken, in de boom te klimmen en takken te snijden met mijn zakmes. Laatst heb ik leren houthakken, dat was ook erg leuk. Verder is het natuurlijk makkelijk om hier verstoppertje te doen, hoewel er niet altijd kinderen zijn om dat samen mee te doen.



Bushcraft: in samenwerking met

De eerste keer dat ik Nicander van den Ouden ontmoet, is op Den Treek. Hij heeft in het beboste stuk achterin, bij het voetgangershekje, zijn tarp opgehangen en zich geïnstalleerd. Hij laat prachtig eekhoorntjesbrood zien dat hij op het landgoed heeft gevonden. Later wordt het nog beter: hij trakteert ons bij het kampvuur op de gebakken plakjes. Wat wil een eenvoudige kampeerder nog meer!

Interview: Nienke Onkenhout
Foto's: Nicander van den Ouden

Op bushcraftnic.com vind je meer tips, foto's en verhalen.

Nicander is al jaren een bedreven bushcrafter – letterlijk: iemand die zich 'natuurvaardigheden' eigen maakt. 'Maar voor mij betekent het veel meer: leven in het bos op een duurzame manier, in samenwerking met de natuur. Dit betekent dat ik de natuur niet te veel belast en alles achterlaat zoals ik het aantrof (leave-no-trace)' vertelt Nicander. 'Ik gebruik geen levend hout en ik oogst niet alle paddestoelen of alles van een plant of boom. Zo hebben dieren ook een kans en is er volgend jaar een nieuwe oogst. En natuurlijk – dat spreekt voor een NTKC-lid vanzelf – zorg ik dat ik geen sporen achterlaat van de overnachtingsplek of van het vuurtje dat ik heb gestookt.'

'Kamperen als het vriest en sneeuwt is het allermooiste. Sneeuw tovert het hele bos om in een totaal verstilde, prachtige zwartwitwereld. De natuur in de ruststand, vredig, wit, ongerept. En het is volkomen stil in het bos door de natuurlijke demping van de sneeuw. Heel bijzonder in Nederland! Maar ook zonder sneeuw, als het vriest, hoef je niet thuis te blijven, ook dan is het heel fijn. Ik vind het prachtig om met een tarp of zelfs alleen met matje en slaapzak in het bos te liggen. Overdag blijf je warm door al lopend brandhout te sprokkelen, daarna het hout te zagen en hakken en het uiteindelijk te verbranden. Drie keer warmte! Af en toe



de natuur

klus maar wel erg leuk. Zo'n prachtig stuk eekhoorntjesbrood, dat is echt een geschenk. Maar hongerlijden doe ik niet!

Sparrenthee

Verzamel wat toppen van de takken van coniferen (naaldbomen) als fijnspar, douglasspar, zilverspar, grove den of lariks. Pas op: gebruik geen naalden van de taxus, die zijn giftig. Pluk de jonge toppen, die hebben een andere kleur dan de oude. Pluk minimaal hoger dan je knie, dus niet te laag bij de grond, in verband met besmetting met de vossenlintworm. Doe de naalden in net-niet-kokend water en laat het koken tot de takjes naar beneden zinken. Dan is de thee klaar. Sparrenthee is gezond en is zeer rijk aan vitamine C.

een mok heerlijke, gezonde sparrenthee en je komt de dag wel door. Ga vooral wandelen om het prachtige bos echt te zien, met overal rijp en mooie mistluchten. En ja, er zijn momenten dat je het koud hebt. Blijven bewegen helpt en: al na twee dagen in de kou merk ik dat mijn lichaam zich aanpast aan de temperatuur. Als je in de vrieskou bivakkeert, dan gaat je lijf spaarzamer om met energie. Dat is interessant om te ervaren. Belangrijk is vooral dat je goed warm bent als je naar bed gaat. Ik maak vaak nog een wandeling voor ik ga slapen, dat werkt heel goed.'

'Ook kan ik 's winters echt testen wat ik waard ben. Dingen die in de zomer vaak makkelijker gaan, vragen in de winter vaardigheid en zorgvuldigheid. Vuur aansteken met een vonkje vereist veel meer klein starthout, eten verzamelen kost meer tijd en een shelter moet echt in één keer waterproof zijn. Juist dat alles niet makkelijk gaat, geeft een gevoel van leven!' Op mijn wat twijfelende blik, reageert Nicander meteen: 'Even voor de duidelijkheid: bushcraft is zeker niet hetzelfde als afzien hoor! Vaak heb ik wel spullen bij me, maar ik probeer ze niet te gebruiken. Als het niet lukt, kruip ik gewoon onder mijn tarp. En voor eten geldt hetzelfde. Ik heb er plezier in om te ontdekken wat het land te bieden heeft en wat ik kan gebruiken in plaats van gekochte spullen. Ik heb laatst geprobeerd om meel te maken van eikels, dat is nog een hele

'Natuurlijk hoeft het ook niet zo extreem als ik het doe. Ook met een tentje (mét kachel) is het natuurlijk leuk. Maar voor mij is het doel echt om zo dicht mogelijk bij de natuur te komen.

Wat natuurlijk extra mooi is bij de NTKC, is dat er op de meeste terreinen kampvuur gemaakt mag worden. Een heel spaarzaam, laag vuur in je kamp geeft toch al snel veel warmte. Dat is echt heel fijn en in de winter gewoon nodig – op De Kooiberg kom ik daarom in de winter helaas niet veel, maar wel op Roggebot bijvoorbeeld. Probeer het ook eens om in de winter te gaan kamperen. Let maar op, soms levert een klein beetje kou lijden en rillen (en daarna weer warm worden) toch de mooiste ervaringen op! <



Zwerversteken



Het NTKC-logo is gebaseerd op een geheim zwerversteken.



Volgens de overlevering lieten zwerwers elkaar hiermee weten: 'hier is het veilig', 'hier woont goed volk'. Nog steeds willen we met ons logo een gastvrij welkom uitdrukken.

Ook ergens ons zwerversteken gevonden, of er zelf een gemaakt? Stuur je foto naar redactie@kampeerclub.nl.

Winter met bijzondere symboliek op De Kooiberg, Ugchelen
Foto: ©Henni Bunnik / Perspectief In Beeld

Winterkamperen in zes tips

Tekst: Anne Vlessing
Foto: Gerard van Oudheusden

Plek van je tent

Een kleine tent houdt de warmte beter vast dan een grote tent. Kijk of je je tent kan opzetten in een kuil.

Isolatielaag

Breng een goede isolatielaag aan onder je mat of onder het gronddoek. Dat kan van alles zijn: stro, een extra gronddeken, kranten of een lichtgewicht aluminium reddingdeken. Slaapmatten gevuld met dons hebben een hoge isolatiewaarde en zijn comfortabel. Ze zijn niet goedkoop maar als je het je kan veroorloven een goede investering.

Kleding

Meerdere laagjes over elkaar houden je warmer dan één dikke trui. Maar pas op, er is een grens: met te veel kleren aan bestaat de kans dat je gaat zweten en dat zal je afkoelen.

Houten klompen of snowboots zijn fijne maatjes tijdens het winterkamperen. Ze zijn warm en waterdicht en bovendien makkelijk aan te trekken. Zet 's nachts, als de temperatuur onder het vriespunt daalt, je schoenen in de tent.

Trek In de ochtend voor je door het natte gras uit je tent naar buiten kruipt een regenbroek aan. Daardoor blijft de kleding die daar onder zit droog en blijf jij warm.

In de slaapzak

Als het kampvuur brandt kan je daar stenen in leggen. Neem deze warme(!) stenen mee als je in je tentje kruipt, wikkel ze ergens in en stop ze in je slaapzak. Zo heb je een heerlijk warme kruik. En als je dan in je warme slaapzak ligt: zet een muts op en trek sokken aan. De meeste warmte verlies je via hoofd en voeten.

Eten

Eet voldoende: de hele dag in de kou vréét energie. Neem ook nog wat te eten voor je gaat slapen.

Vuur

In de winter mag je een kampvuur gebruiken waarvoor het bedoeld is: om het warm te krijgen. Check voor je vuur gaat maken altijd de vuurtabel www.kampeerclub.nl/files/vuur-op-terreinen/vuurtabel-ntkc.pdf

Hou je altijd aan de regels van veilig stoken.

Goed winterkamp!



in europa

NTKC'ers delen hun ervaringen met eenvoudige, kleinschalige, natuurlijke en rustige kampeerterreinen buiten Nederland. Het laatste overzicht vind je op de website (Beleef de NTKC > Puur kamperen > Kamperen in het buitenland').

Het Leeuwerikenveld



België, provincie Haspengouw
Ransbergstraat 26 3350 Neerlinter
Telefoon +32 (0) 11-784040
mini-camping-leeuwerikenveld.be

Een klein kampeerterrein bij een B&B, uitsluitend bestemd voor trekkers, dus geen staanplaatsen, leuk veld voor tenten met overkapping om droog te zitten en je apparatuur op te laden, eenvoudig maar functioneel sanitair, ook trekkershutten aanwezig. In een regio waar nauwelijks campings zijn, is dit een oase van groen en rust. De eigenaren zijn zeer gastvrij. Leuk extraatje: ze verkopen bier en wijn uit de streek.

Erik en Arry Bos

Persoonlijke berichten

Overleden

Frank A. van Hassel
Leiden, 14-06-2018

Hans Droop
Nieuwegein, 14-10-2018

Bubulcus & Bolotas Camping



Portugal, provincie Alentejo
Vimieiro (Arraiolos, Évora)
N251 km 94,
N 38.8411 E -7.87016
Telefoon +351 963 722 564 (8h00 – 22h00)
bbcamping.eu

De camping bevindt zich 'in het midden van nergens' en biedt veel ruimte en goed gescheiden plaatsen. Het is een zeer duurzame camping: zonne-energie zorgt voor 100% van de elektriciteit en het warme water, brandhout komt uit de opschoningen, water uit ondergrondse bronnen. Er zijn 25 ruime kampeerplekken, verspreid over het terrein. De plekken vooraan zijn geschikt voor caravans en campers, de plekken verder van de weg alleen voor tenten. Er is een zwembad en een keurig toiletgebouw met goede sanitaire voorzieningen. Schaduwschermen zijn beschikbaar bij de receptie.

Frans Goedheer




Foto: Nicander van den Ouden

Geruststelling

Het schilderij van Sven Kroner in het vorige Buitenspoor zette een aantal lezers aan het denken, bleek uit reacties op Facebook. Ook Myra de Vries schilderde tenten in een berglandschap, maar meer geabstraheerd en anders van sfeer dan Sven Kroner.

Twee warmrode tentjes staan in een koele, blauw-witte wereld. Terwijl alle lijnen in dit landschap zacht en organisch zijn, staan de tenten er als strakke, geometrische vormen middenin. Ook in ander werk van De Vries komen dergelijke tweestokstentjes voor.

De gestileerde, duidelijk omlinjende kleurvlakken van dit sneeuwlandschap zijn geïnspireerd op het werk van de Zwitserse schilder Ferdinand Hodler (1853-1918), naar wie de titel van het schilderij verwijst. In een toelichting op haar werk schreef De Vries ooit: 'Ik verzamel landschappen. [...] Daarnaast verzamel ik beeldfragmenten uit mijn directe omgeving of belevingswereld [...]. Door deze elementen te combineren maak ik nieuwe, persoonlijke landschappen, die daardoor niet meer alledaags of waarheidsgetrouw zijn.'

In dit harmonieus gecomponeerde landschap gaat het niet om één eenzame kampeerder, maar om minstens twee, die elkaar zo nodig kunnen helpen. Hun tenten zien er solide uit. Zó stevig, dat ik me begon af te vragen of het geen huisjes zijn. Navraag bij de kunstenares wees echter uit dat het wel degelijk om tenten gaat. Ik zie hier een wereld waarin alles goed komt, of al is zoals het zou moeten zijn. Wat zien jullie?

Marleen Blokhuis



Myra de Vries,
Hodler's mountains,
2010, acryl op doek,
50 x 50 cm

Uitnodiging ALV

De Algemene Ledenvergadering 2019 van de NTKC wordt gehouden op zaterdag 30 maart 2019 in 't Lichtpunt in Huis ter Heide. 't Lichtpunt bevindt zich op het terrein van Stichting Abrona, tegenover Maanlaan 4.

Het Hoofdbestuur nodigt alle leden, kennismakingsleden en hun gezinsleden hiervoor van harte uit.

We beginnen om 10.30 uur, de zaal is open vanaf 10.00 uur. Voor de lunch wordt gezorgd.

De toegang is uitsluitend op vertoon van een geldig bewijs van lidmaatschap 2019.

Namens het bestuur,
Heleen van Wieringen, secretaris

Agenda

1. Opening en welkom
2. Notulen van de algemene ledenvergadering 24 maart 2018
3. Reflectie op de Clubraad 24 november 2018
4. Jaarverslag NTKC clubjaar 2017/2018
5. Financiële zaken met betrekking tot clubjaar 2017/2018
 - a. Financiële jaarverslag en accountantsverslag
 - b. Verslag Financiële Commissie
 - c. Décharge
6. Financiële zaken met betrekking tot clubjaar 2018/2019
 - a. Benoeming Financiële Commissie
 - b. Behandeling voorstellen
 - a. Kleine update van statuten en reglementen (Voorstel I, voor tekst zie BS 4-2018)
 - b. Statuten- en reglementenwijziging caravan maatvoering (Voorstel II, voor tekst zie BS 4-2018)
 - c. Benoeming leden hoofdbestuur
9. Terreinen en terreinverwerving
 - a. Stand van zaken terreinen
 - b. Het verlenen van goedkeuring aan het bestuur tot het sluiten van overeenkomsten tot het verkrijgen en vervreemden van registergoederen, alsmede het sluiten van overeenkomst tot het huren en op andere wijzen in gebruik of genot verkrijgen van registergoederen.
10. Rondvraag en sluiting

Nieuws van de club

Clubraad van 24 november 2018

Namens het HB heeft een commissie voorstellen ontwikkeld voor **kamperen met een caravan**. Na een goede discussie is dit voorstel goedgekeurd: voor de maat gaan we voortaan uit van de gehele lengte, inclusief dissel. Als maximale lengte is 6,15 meter voorgesteld. Elke goedgekeurde caravan krijgt een sticker. Als de ALV met dit voorstel instemt, wordt het opgenomen in de statuten. Tevens is afgesproken dat we gaan nadenken over 'uitklapcaravans' en over de maatvoering voor 'tent met tarp'.

Het onderwerp de **verwelkoming van nieuwe leden** is uitvoerig besproken. Hoe laten we nieuwe leden goed kennis maken met de club, wat is daarvoor nodig en wie wil daaraan bijdragen?

Een persoonlijke benadering werkt goed maar vraagt veel menskracht. De rol van de afdelingen wordt cruciaal genoemd, zowel op het moment van aanmelding als aan het eind van de kennismakingsperiode. Landelijke en/of afdelingskennismakingsweekenden en persoonlijke uitnodigingen voor kampjes en werkweekenden zijn manieren om nieuwe leden bij de club te betrekken. Ook gingen er stemmen op om nieuwe leden te verplichten deel te nemen aan bijvoor-

beeld twee werkweekenden. PromoPlus en hoofdbestuur gaan verder nadenken over dit thema. Meedenkers zijn daarbij altijd welkom!

Het nieuwe kampregister wordt tot maart 2019 getest en daarna geëvalueerd. Op de website vind je alle informatie die je nodig hebt om het nieuwe kampregister in te vullen (Beleef de NTKC > Veelgestelde vragen).

Andere onderwerpen die ter sprake kwamen, waren onder andere:

– De werkgroep Statistiek meldde tot de verbeelding sprekende cijfers. Wat betreft het aantal overnachtingen, is het een heel goed jaar geweest. Een leuk feitje: het zgn. studentenlidmaatschap (11 euro) heeft tot een flinke groei van leden geleid in de categorie tot 26 jaar.

– Er lagen twee ingezonden stukken: één over de functie van Buitenspoor. Er was veel lof, maar ook wel kritiek; een duidelijke uitkomst was er niet. Het andere ingezonden stuk sprak bezorgdheid uit over het steeds moeilijker kunnen vinden van medewerkers de clubleden die – op alle fronten – de club en de terreinen draaiende houden. Dit wordt een van de onderwerpen van de besturen 2019.

Kampregister

Iedereen die wel eens kampmeester is geweest, weet dat het lastig kan zijn om het register in te vullen en alle aantallen bedragen kloppend te krijgen. Daarom komt er een nieuwe, verbeterde opzet van het kampregister.

Inschrijving

Vanwege de nieuwe privacywetgeving (AVG) worden bij inschrijving alleen nog naam, woonplaats, lidmaatschapsnummer en de data van vertrek en aankomst genoteerd. Het woonadres wordt dus niet meer genoteerd. In het nieuwe register zijn de overnachtingstarieven voorgedrukt, de kampmeester kan dus makkelijker en sneller het verschuldigde kampgeld berekenen. Leden en introducés worden in hetzelfde register ingeschreven waarin, vanwege andere wetgeving, wordt bijgehouden welk type legitimatiebewijs is getoond. Leden kunnen zich legitimeren met hun NTKC-pas, introducés met rijbewijs, paspoort of identiteitskaart.

De nieuwe registers worden vanaf 1 oktober 2018 op alle terreinen gebruikt.



CCI-kaart

Elk jaar geeft de NTKC (FICC-) CCI-kaarten uit waarmee je kunt kamperen in het buitenland. Op de meeste campings hoef je met deze kaart je paspoort niet af te geven en kan je korting krijgen op je verblijf. In Spanje en Italië kan die korting oplopen tot wel 40%. Bovendien ben je als kampeerder WA-verzekerd. Voor meer informatie, zie camping-cardinternational.com. De kosten voor de CCI-kaart zijn € 10,-. De kaart kun je via de site aanvragen als je inlogt op 'mijn NTKC'.

Sleutelkluis De Kooiberg

Het sleuteladres voor De Kooiberg ligt relatief ver weg van het terrein en er komen veel kampeers met rugzak of fiets, voor een of twee nachten. Als je er na aankomst achter komt dat je de sleutels nog moet halen, is dat niet prettig. Bijna twee kilometer terug door het bos – door rul zand als je pech hebt... Sinds anderhalf jaar hebben we daarom een sleutelkluisje achter het toiletgebouw opgehangen. Dit kluisje is te openen met een cijfercode die te vinden is op het gesloten deel van de NTKC-website (cijfercode voor kluisje en toegangshek zijn gelijk). Ieder nieuw clubjaar wijzigen we de code.

Martin Loerakker

Aan de stekker



Omdat de elektrische oplaadpunten inmiddels worden overbelast, gaat een deskundig NTKC-lid op alle terreinen de installatie controleren, indien nodig veiliger maken en als het niet anders kan, afkoppelen. Er komen nieuwe instructies bij de contactdozen te hangen.

De laatste tien jaar hoorden we steeds vaker 'kan ik mijn fietsaccu of mobieltje op het terrein opladen?'. Op ons terrein De Slufter deden we een succesvol experiment met oplaadpunten. De vraag was groot en de kosten waren laag. Natuurlijk hebben we afgewogen of dit bij het NTKC-karakter past, maar uiteindelijk heb-

ben we de knoop doorgehakt en laaggezeekerde stopcontacten in de werkkasten van veel terreinen aangelegd. Op een aantal terreinen (De Roggebot, De Ronde Hoek, 't Springendal, Den Treek en De Kooiberg) niet, daar is onvoldoende stroom. Die stopcontacten zijn bedoeld voor het opladen van kleine accu's, maar gaandeweg begint het gebruik toch uit de hand te lopen: waterkokers, luchtbedpompen, elektrische kookplaatjes, koelboxen etc. Daar is de voorziening niet voor bedoeld noch op berekend. Het HB verleent persoonlijke ontheffingen op medische gronden voor het gebruik van een stopcontact in de werk-kast. Bijvoorbeeld om een medicijn koel te houden. Denk er echter aan dat dat lang niet op alle terreinen mogelijk is en voor zogenaamde CPAP-apparaten zijn er alternatieven, zie de website. Het uitleggen van kabels of verlengsnoeren staat het HB, ook voor een medisch doel, niet toe.

Albert Fien

Winterkamperen



De NTKC propageert al jaren het winterkamperen en dit blijft niet zonder resultaat want ook in de winterperiode worden onze terreinen goed bezocht. En als de meeste kerstaccommodaties volgeboekt zijn is bij onze club altijd plek!

Over het seizoen 2016/2017 werden er ruim vijftigduizend kampeernachten in de kampregisters genoteerd, waarvan zo'n 700 rond de kerst en jaarwisseling. Waar vonden die winterovernachtingen zoal plaats? Koploper is Den Treek met 152; De Haan, Austerlitz en De Brobbelbies: 50 - 130; Zorgvlied: 80; Roggebot en De Smagten: 30; De Heerkuil en De Slufter: 20 (opvallend, want deze laatste twee terreinen behoren 's zomers tot de drukstbezochte).

De Brobbelbies en 't Aagt beschikken over een beschutte, overdekte vuurplaats waar je bij regen aangenaam en droog zit. Misschien dat juist het ontbreken van een vuurplaats op

De Slufter het animo daar 's winters enigszins tempert. Behalve Zuudschorre zijn alle terreinen het gehele jaar geopend. In de winter zijn er genoeg mogelijkheden om aan een georganiseerd kampje deel te nemen, of om er gewoon lekker zelf op uit te trekken. Door de matig koude winters, kan een aantal afdelingen de toiletgebouwen lang in de zomerstand houden. De leidingen in de nieuwe gebouwen van De Smagten en De Heerkuil kunnen zelfs matige vorste trotseren en dankzij enkele vernuftige NTKC'ers hebben we de winterkraan. Dus laat je niet tegenhouden door regen of kou: ook in de winter kun je in tent of caravan genieten van stilte en natuur. En op bijna alle terreinen kun je je warm houden bij het kampvuur. www.kampeersclub.nl/files/vuur-op-terreinen/vuurtabel-ntkc.pdf

Albert Fien

Nieuws van de terreinen

Foto: @Henni Bunnik/Perspectief in Beeld

KIP

KIP Shelter

KIP Kompakt

KIP Kompakt

100% Nederlands vakmanschap. Ontdek het op www.KipKamperen.nl
Bekijk alle modellen en uitvoeringen in de Kip Flagship Store Hoogeveen.

BIKE4travel

JE VAKANTIEFIETS KOOP JE BIJ DE ECHTE SPECIALIST.

Dé Pinion & Rohloff specialist van Nederland

Dé specialist voor je fietsvakantie
www.bike4travel.nl | Satijnbloem 41, Rotterdam | 010 4626909

avaghon

SANTOS

idwork it works!

vsi fahrradmanufaktur

tent versleten?

model al 20 jaar niet meer gemaakt?

Tatteljee

voor Tatteljee geen probleem

HET BUITEN

AVONTUURLIJK BUITEN KOKEN OP HOUTVUUR

Dutch Ovens, Skillets en sets	v.a. € 14,95
Verschillende Woodgas Stove's	v.a. € 59,95
White Box Stove	v.a. € 22,50
Producten van FireBox	v.a. € 12,95
Driepoten met en zonder Grill	v.a. € 19,95
Vuurtafels tot 100 cm	v.a. € 19,95

www.HETBUITEN.NL



NTKC-terreinen

- 1 't Aagt, Eenrum
- 2 Austerlitz, Austerlitz
- 3 De Brobbelbies, Schaijk
- 4 Het Essenbos, Ouddorp
- 5 Het Groene Hart, Hazerswoude
- 6 De Haan, Den Haag
- 7 De Heerkuil, St. Geertruid
- 8 De Hertenweide, Zorgvlied
- 9 Huizen, Naarden
- 10 De Kooiberg, Ugchelen
- 11 Limmen, Limmen
- 12 Masterveld, Winterswijk
- 13 Roggebot, Dronten
- 14 De Ronde Hoek, Haastrecht
- 15 De Slufter, De Cocksdorp
- 16 De Smagten, Bladel
- 17 't Springendal, Ootmarsum
- 18 Den Treek, Leusden
- 19 De Valkenbelt, Lochem
- 20 Zuudschorre, Ellewoutsdijk

Gastvrije terreinen:

- 21 Het Naaldenveld, Aerdenhout
- 22 De Vrijenberg, Loenen
- 23 Beundersveld, Beckum

Gastvrije leden:


-  [kampeerclub.nl>terreinen>](https://kampeerclub.nl/terreinen)
gastvrije leden (inloggen als lid)

De Heerkuil, St. Geertruid
Nieuwe parkeerborden, met dank aan de Caravansectie



7

De Hertenweide, Zorgvlied
Diervriendelijke bestrijding van de mollen

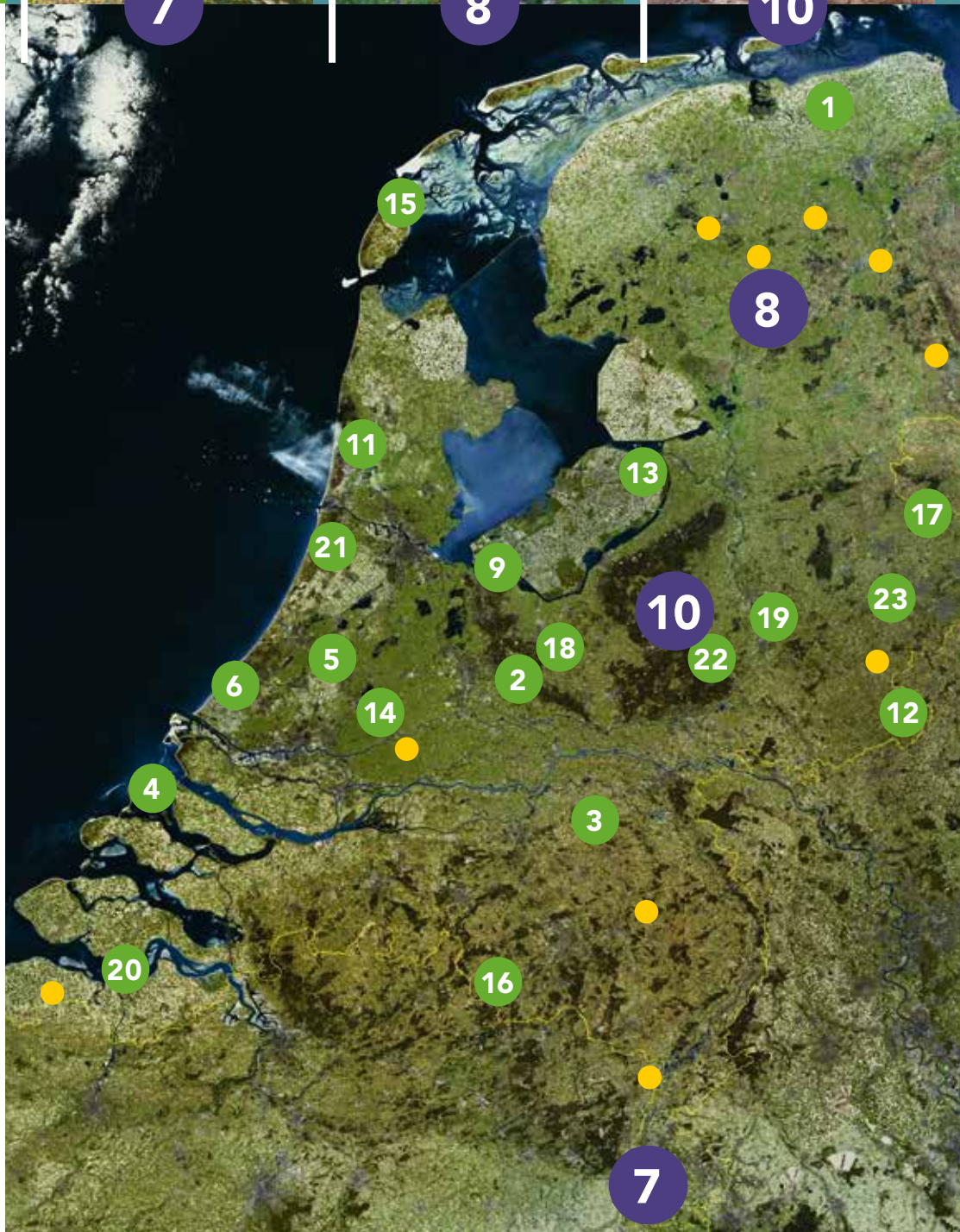


8

De Kooiberg, Ugchelen
Prachtig nieuw toegangshek



10



7